


# Online МАРУСЯ

*Неделя учебного сентября  
2018*




***Без права  
на ошибку***



# Любимый читать «Марусю»?




**Подписка на журнал «Маруся»**  
(печатная ежемесячная версия)  
через почту по каталогам



**«Газеты.  
Журналы»**  
**35631**



**«Пресса  
России»**  
**40566**



**«Каталог  
российской  
прессы»**  
**99560**



**«Подписные  
издания»**  
Официальный  
каталог  
Почты России  
**P2283**

Распечатать купон можно на сайте  
[marusia.ru](http://marusia.ru) в разделе «Подписка»





## Без права на ошибку

Некоторые вещи могут сделать элегантным даже самый бюджетный образ, а другие — «уронить в цене» дорогуший комплект.

**Эти вещи создают вид шикарной элегантности:**

**1.** Узор ткани «гусиная лапка». Кстати, сейчас он чрезвычайно актуален.

**2.** Благородные цвета: молочный, айвори (слоновая кость), серый, бежевый, индиго и черный.



3. Минимум косметики. Разве что подчеркнутые румянами скулы и один слой туши на ресницах.

4. Простые и удобные прически: косичка, пучок, каре.

5. Кожаные перчатки.

6. Туфли-лодочки.

7. Сережки-гвоздики.

8. Натуральные ткани.

9. Каблук-шпилька.

10. Шейный платок

**А эти вещи могут «уронить в цене», сделать дешевым любой комплект:**

1. Накладные ногти, волосы, ресницы (нужное подчеркнуть). Они всегда бросаются в глаза.

2. Смелые принты, яркие абстракции, хищная расцветка.

3. Кроссовки. Смени их на белые кеды — образ будет выглядеть «дороже».

4. Блестящие туфли.

5. Люрекс.

6. Полупрозрачные вещи.

7. Цветные или «в сеточку» колготки.



**8.** Замысловатые богатства из бабушкиного сундука. Они прелестны, но абсолютно неуместны в стиле «дорого-богато».

**9.** Обувь на платформе.

**10.** Пробковый каблук.

*Иллюстрация:*

*Designed by balasoIU / Freepik*





## ***Это он, это он – яркий, красочный неон***

Сочные неоновые цвета уже который сезон являются фаворитами многих стильных девчонок. Если ты еще не стала поклонницей ярких оттенков, то сейчас самое время примерить новый образ. А мы подскажем, как его сделать наиболее удачным.



## **Правило № 1**

Неоновые цвета уместны в одежде и мейк-апе не всегда. Не стоит заявляться в ярком образе в школу и на различные официальные мероприятия. А вот в неформальной обстановке неон очень даже к месту.

## **Правило № 2**

Первая приятная новость: все неоновые цвета отлично гармонируют друг с другом. Вторая приятная новость: также их можно безбоязненно сочетать с любыми природными оттенками. Более того, комбинация пастельных и «химических» цветов — модный тренд. Например, ты можешь надеть нежно-розовое платье и сделать ярко-розовый маникюр или накрасить губы сочной помадой.

## **Правило № 3**

Неоновый маникюр, пожалуй, самый простой способ стать ультрамодной. Только не наноси яркий лак на слишком длинные ногти, иначе рискуешь выглядеть вызывающе. Идеальная длина свободного края ноготков — три-четыре миллиметра.



## **Правило № 4**

При использовании неоновых цветов в макияже важно создать идеальный фон — то есть скрыть все недостатки кожи с помощью тонального средства и консилера. Причина проста: яркие цвета привлекают внимание к коже.

## **Правило № 5**

Выбирая яркие тени, обязательно протестируй их на запястье. В идеале они должны быть очень сильно пигментированы и в один слой перекрывать оттенок кожи. Если они ложатся полупрозрачным слоем, попробуй приручить их следующим способом: аппликатор сначала слегка намочи и отожми, а уже потом наноси с его помощью тени на веки.

Фото: [Designed by nensuria / Freepik](#)





## *Я к вам иду, чего же боле?*

Знакомство — это всегда очень волнительный момент. Особенно, если девушка подходит к парню первой. Лови несколько идей.

### ***Обознатушки-перепрятутки***

Встретив симпатичного парнишку на улице, подлетай к нему и радостно верещи: «Привет, Сашка (Димка, Витька, Нузурбек и т. п.)! Как давно не виделись!» А потом: «Ой, извини, похоже, я обозналась. А ты, случайно, не его брат? Похожи как две капли воды».



## **Свидание вслепую**

Если молодой человек стоит, например, на остановке или гуляет в парке с собакой, подойди к нему и скажи: «Здравствуй, а вот и я. А ты даже лучше, чем я ожидала». Когда он скажет, что видит тебя впервые. Расскажи, что у тебя здесь назначена встреча. Якобы подружка хотела познакомить тебя с одним человеком. Затем сделай вид, будто бы ты ей звонишь (главное, чтобы в этот момент никто не позвонил тебе), а потом сообщи незнакомцу, что она пошутила. Разговор завязан.

## **Эффект неожиданности**

Подходишь к красавчику, который тебе приглянулся, и просишь у него компас и канат. Прямо так и спрашиваешь: «Молодой человек, а у вас есть компас?» Пока он удивленно смотрит на тебя и переваривает информацию, продолжаешь: «Ну а канат-то у вас есть?» — «Нет». — «Ну а телефон-то у вас, наверное, точно есть. Может, скажете мне ваш номер?», Молодой человек оценит твою оригинальность и чувство юмора и не сможет отказать.

Фото: [\*Designed by freepic.diller / Freepik\*](#)





## *3 веские причины смотреть сериалы*

Харизматичные герои, захватывающий сюжет, огромное разнообразие тем — вот почему мы так любим сериалы. Впрочем, есть и другие, не всегда на первый взгляд очевидные причины, которые могут убедить даже



скептика обратить внимание на какой-нибудь телешедевр.

## ***Причина № 1: источник вдохновения***

Для многих фанатов любимые сериалы становятся настоящим источником творческого вдохновения. Во время хиатуса (межсезонного перерыва в показе) очень многие скучают без ежедневных встреч с обожаемыми персонажами. Но при этом одни просто стоят на тему «ну когда же продолжение», а другие, креативные личности, начинают писать собственные истории о приключениях героев, рисовать и делать куклы.

## ***Причина № 2: изучение иностранного языка***

Ты можешь совместить приятное с полезным: не просто следить за хитросплетениями сюжета, но еще и осваивать, например, английский язык. Ищи версию своего любимого иностранного сериала на языке оригинала на DVD или онлайн в интернете, особенно полезно еще и читать субтитры. Так ты будешь воспринимать новую информацию сразу на нескольких уровнях. Еще один бонус: родители наверняка будут приятно удивлены тво-





ими лингвистическими достижениями и вряд ли смогут упрекнуть тебя в том, что ты зря теряешь время.

## ***Причина № 3: повод прочитать книгу***

Зачастую сериалы снимаются по какому-то известному литературному произведению. А если экранизация талантливая, то у многих возникает интерес и к первоисточнику. И это здорово! Можно, например, сначала посмотреть прекрасный британский мини-сериал «Гордость и предубеждение» с Колином Фертом и только потом прочитать книгу Джейн Остин. Классика и современная литература, фэнтези и детективы — выбрать есть из чего. «Дживс и Вустер», «Королек — птичка певчая», «Идиот» — читай и смотри или смотри и читай, как тебе больше нравится.

*Фото: Designed by Freepik*



## *Какие романы поют твои финансы?*

Пройди наш тест и узнай, как тебе лучше поступать со своими личными финансами и не совершаешь ли ты в чем-либо ошибок.

### ***1. У тебя есть копилка?***

А) «Конечно! Стоит в секретном месте, чтобы глаза никому не мозолила. Меня очень греет мысль о том, что там лежат мои денежки»;





Б) «Да, есть. Периодически что-то туда кладу, иногда беру — на всякие нужды. Она редко совсем пустует»;

В) «Где-то была, кажется. Давно не доставала. Просто все, что мне дают родители, я тут же трачу, ничего не удается отложить».

***2. Папа вручил тебе к празднику пять тысяч рублей. На что потратишь?***

А) «Ни на что. Положу в копилку, пусть лежат, ждут своего часа»;

Б) «Часть убери в копилку, а на остальное куплю то, что давно хотела»;

В) «Ой, сразу же куплю себе вещь, о которой давно мечтала. А если останутся деньги, то угощу друзей чем-нибудь вкусненьким».

***3. Тебе трудно планировать расход карманных денег?***

А) «Легко. Потому что я их вообще почти не трачу — коплю»;

Б) «Я спокойно могу планировать расходы. Всегда держу в уме, сколько у меня карманных денег и надолго ли мне их хватит»;

В) «Очень! У меня вообще деньги не держатся, моментально все спускаю на себя и друзей».



**4. Ты случайно услышала разговор родителей, которые решали: купить тебе новый компьютер или холодильник на кухню. Что ты подумаешь?**

А) «Очень хорошо, что я подслушала этот разговор. Теперь при любом удобном моменте буду говорить, какой у меня старый комп и что на нем невозможно работать»;

Б) «Да, по-хорошему, конечно, нужно и то и другое покупать. Жаль, что у них пока нет на это денег»;

В) «Здорово, что они обо мне вспомнили! Но если купят холодильник, а не компьютер, я не расстроюсь — и до меня рано или поздно очередь дойдет».

**5. Где лежат твои карманные деньги?**

А) «Мелкие — в кошельке. Те, что покрупнее, — дома, в потайном месте»;

Б) «В красивеньком кошелечке, все по местам распределены, по разным отделениям»;

В) «Как где — в карманах! На то они и карманные».

**6. Друзья пригласили тебя в кафе. Будешь за себя платить?**

А) «Нет, конечно! Даже кошелек не возьму.





Если пригласили — значит, я гость. А гость сам за себя не платит»;

Б) «Посмотрим по ситуации. Я не против скинуться, если возникнет необходимость»;

В) «Да, скорее всего. Я обычно всегда за себя плачу, да и за подругу еще, если у нее денег нет».

**7. Вы пошли с мамой в магазин приобретать тебе обновки, но, увы, не нашли то, что хотели. Зато купили маме новые босоножки и кофточку. Что ты подумаешь?**

А) «Рада за маму. Правда, у нее этих босоножек целая куча, да и кофточек полно»;

Б) «Рада за маму. Но жаль, что время потеряли. Придется еще раз за моими обновками в магазины выбирать»;

В) «Рада за маму. А мне в следующий раз что-нибудь найдем».

**А теперь посмотри, ответы под какими буквами ты выбирала чаще.**

**Больше А.** Да... Не обижайся, конечно, но жаба — твоя верная подруга. Признайся, ведь ты слывешь жадиной среди друзей? Все карманные деньги, которые тебе дают родители, ты складываешь в кубышку, которая



находится в каком-нибудь потаённом месте. Ну что ж, один плюс в таком поведении есть: в отличие от других, у тебя больше всего накоплений. Но положительное на этом исчерпывается. Ведь друзей-то у тебя ох как мало. Какая связь? Говоришь, друзей за деньги не купишь? Правильно! Только жадность — такое качество, которое тянет за собой много других, не очень хороших свойств характера: завистливость, ворчливость, угрюмость и пр. Откуда ж тут друзьям взяться? Совет: Учись быть щедрой и доброй, старайся делиться с окружающими тем, что имеешь. Разумеется, поначалу все это будет даваться тебе с большим трудом. Но если ничего не будешь менять в своей жизни, рискуешь провести ее в полном одиночестве.

**Больше Б.** Ты — человек четких принципов и силы воли. Часть карманных денег, которые тебе выдают твои близкие, ты откладываешь и копишь на что-то серьезное, а остальное тратишь на повседневные нужды. Эта задачка, конечно, непростая, ведь расходов у тебя много, а доходов — пока не очень. Совет: Так как ты девчонка ответ-





ственная и умная, то умеешь рассчитывать свое время. А значит — не пора ли тебе найти какую-нибудь подработку? Погулять с соседской собачкой или поработать нянечкой, оставшись с детьми маминой приятельницы, а еще можно рекламные флаеры раздавать около центрального магазина — вариантов много. Кроме того, учти: расчетливость — хорошее качество. Но в меру. Позволяй себе иногда спонтанные поступки и непредсказуемые траты.

**Больше В.** Ты — сама щедрость. Добрая и открытая девчонка, у которой множество друзей, а значит — и расходов немало. Как только родители выдают тебе карманные деньги, ты тут же их транжиришь, покупая все, что нужно и ненужно (увы, второе случается довольно часто). Совет: Тебе нужно бороться со своей спонтанностью и легкомысленностью, становиться серьезнее, более вдумчиво планировать свою жизнь. Никогда не носи в кошельке все свои сбережения. Пусть у тебя будет какое-то укромное местечко, где лежат твои денежки, и выдавай сама себе оттуда понемногу. Кроме этого, заведи блокнотик,



в который будешь записывать свои доходы и расходы. Увидишь — скоро ты станешь лучше контролировать свои финансы, которые перестанут петь романсы, и ты сможешь наконец накопить денежки на что-нибудь стоящее.

*Рисунок: Аксиныи Пузанковой*

*Фото: [Designed by Freepik](#)*





## Ореховые сухарики «Кантучини»

Так как кантучини получаются твердыми и хрустящими, то чаще всего их подают с каким-нибудь напитком, например, чаем или кофе. Особый вкус им придет большое количество орехов.

*1 стакан (с верхом) цельного миндаля*

*2 стакана муки*

*1 стакан сахара*

*50 г сливочного масла*



*2 яйца*

*1 ч.ложка разрыхлителя*

*1 пакетик ванильного сахара*

*щепотка соли*

Смешать яйца и масло. Муку, сахар, разрыхлитель, ванильный сахар и соль смешать, добавить к яйцам с маслом. Замесить руками тесто (оно получается достаточно липким). Вмешать руками миндаль и поставить в холодильник на 30-40 минут. Потом вынуть, разделить на четыре части, из каждой скатать колбаски. Выложить их на противень (постелив бумагу для выпечки) и выпекать около 15 минут при 200 градусах.

Затем вытащить, дать остыть. Когда колбаски станут теплыми. Порезать большим ножом на кусочки шириной в 1,5-2 см, разложить опять на лист для выпекания и еще подсушить в духовке при 200 градусах 10-15 минут.

*Фото из архива журнала «Маруся»*





## Исабель Альенде. «Город бестий»

Это завораживающая, полная латиноамериканского колорита история о мальчике, который оказался среди индейцев неизвестного племени на Амазонке. Пятнадцатилетний Алекс с головой погружается в мистический мир, полный вещих снов и прочих непонятностей. Прежде чем он сможет вернуться домой, ему придется пережить удивительные приключения и совершить долгое путешествие.





## **Над выпуском работали:**

**Генеральный директор** Ирина Тупиченкова

**Руководитель проекта** Андрей Трушкин

**Ответственный редактор** Екатерина Морева

**Авторы выпуска** Ольга Шальнева, Ирина Казьмина,

Екатерина Скобелева, Анастасия Компанцева,

Анастасия Евсеева

**Дизайнер** Мария Тимьянская



**Заходи к нам в гости**

**[www.mariia.ru](http://www.mariia.ru)**